



LICEOS★
BICENTENARIO

CUENTA PÚBLICA AÑO 2024

LICEO BICENTENARIO NUEVA AURORA DE CHILE

JUEVES 28 DE MARZO 2024.



LICEOS★
BICENTENARIO

Resultados área Académica

Liceo Bicentenario Nueva Aurora de Chile



LICEOS★
BICENTENARIO

Resultados DIA 2023

Descripción según niveles de logro

- **nivel I:** estudiantes que **NO** logran alcanzar los aprendizajes mínimos de los OA basales del área evaluada.
- **nivel II:** estudiantes que **logran alcanzar** parcialmente los OA basales del área evaluada.
- **nivel III:** estudiantes que **logran alcanzar** satisfactoriamente los OA basales del área evaluada.



LICEOS★
BICENTENARIO

Prueba DIA lectura

Tabla 1.1 Porcentaje de estudiantes de cada grado en cada nivel de logro en Lectura

Nivel	2.º básico	3.º básico	4.º básico	5.º básico	6.º básico	7.º básico	8.º básico	I medio	II medio
nivel I	0.0	4.23	10.0	1.85	4.41	12.12	21.67	12.12	5.13
nivel II	16.92	64.78	45.0	53.71	58.83	83.33	66.66	66.67	74.36
nivel III	83.08	30.99	45.0	44.44	36.76	4.55	11.67	21.21	20.51



LICEOS★
BICENTENARIO

Prueba DIA matemática

Tabla 1.2 Porcentaje de estudiantes de cada grado en cada nivel de logro en Matemática

Nivel	3.º básico	4.º básico	5.º básico	6.º básico	7.º básico	8.º básico	I medio	II medio
nivel I	30.43	11.94	51.85	38.81	33.33	56.06	54.05	88.89
nivel II	59.43	74.63	44.45	61.19	65.08	43.94	43.25	11.11
nivel III	10.14	13.43	3.7	0.0	1.59	0.0	2.7	0.0



LICEOS★
BICENTENARIO

Prueba DIA Historia y ciencias sociales

Tabla 1.3 Porcentaje de estudiantes de cada grado en cada nivel de logro en Historia, Geografía y Ciencias Sociales

Nivel	5.º básico	6.º básico	7.º básico	8.º básico
nivel I	30.51	27.69	52.38	64.58
nivel II	69.49	72.31	47.62	33.34
nivel III	0.0	0.0	0.0	2.08



LICEOS★
BICENTENARIO

Prueba DIA

Ciencias Naturales

Tabla 1.4 Porcentaje de estudiantes de cada grado en cada nivel de logro en Ciencias Naturales

Nivel	5.º básico	6.º básico	7.º básico	8.º básico
nivel I	0.0	14.06	10.61	38.89
nivel II	67.8	53.13	72.72	43.05
nivel III	32.2	32.81	16.67	18.06



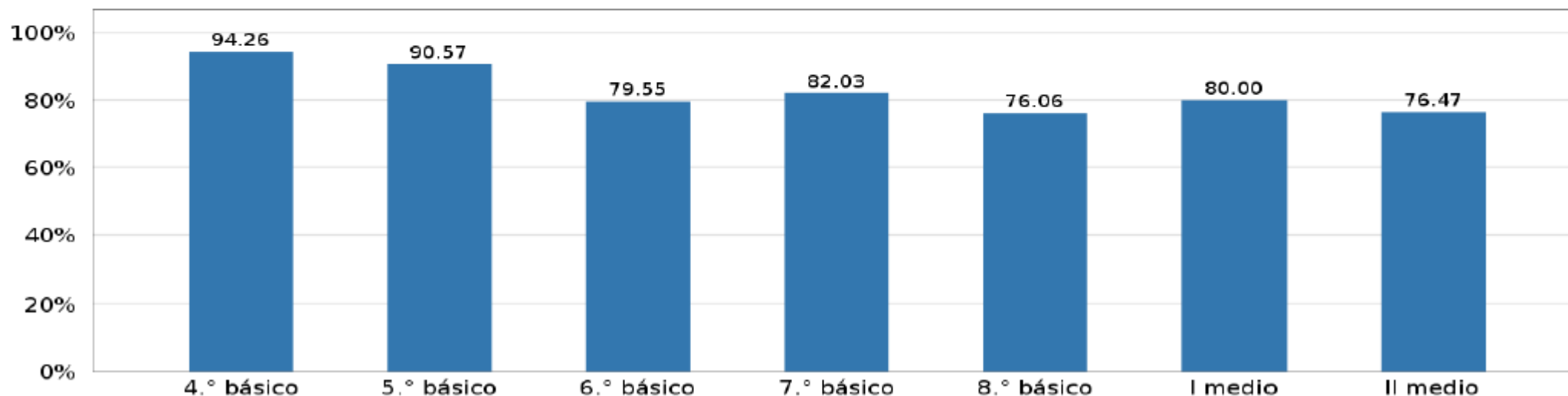
LICEOS★
BICENTENARIO

Prueba DIA socioemocional

VALORACIÓN DE LA EXPERIENCIA ESCOLAR

Importancia y valor que las y los estudiantes otorgan a la asistencia a clases, los aprendizajes y las actividades escolares.

Gráfico 2.10 Resultados por grado en preguntas sobre la Valoración de la experiencia escolar de las y los estudiantes





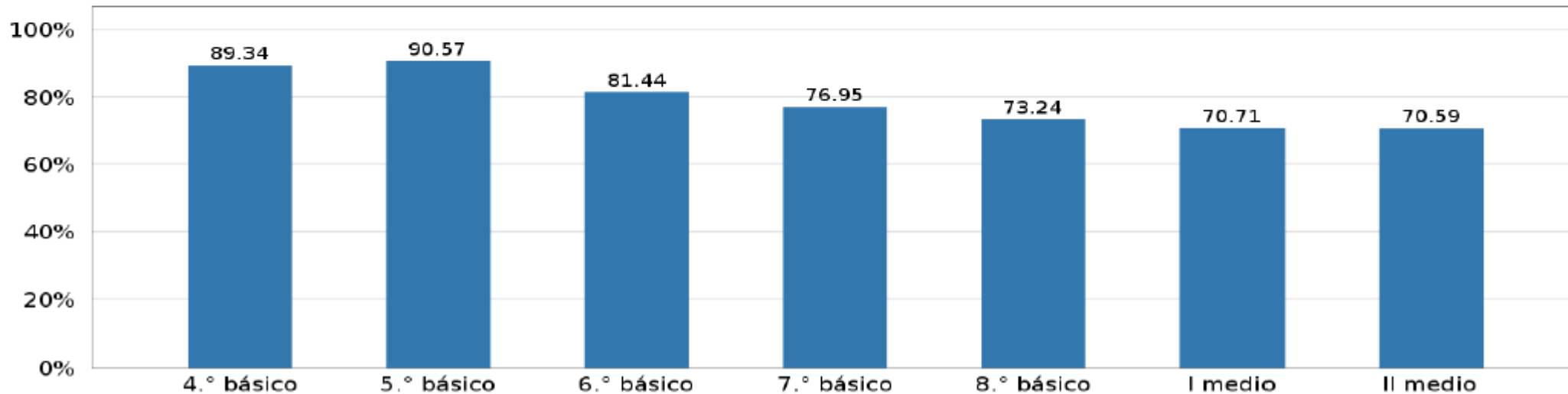
LICEOS★
BICENTENARIO

Prueba DIA socioemocional

GESTIÓN DEL BUEN TRATO

Percepción de las y los estudiantes sobre cómo el establecimiento promueve el buen trato y previene el maltrato entre pares.

Gráfico 2.11 Resultados por grado en preguntas sobre la Gestión del buen trato




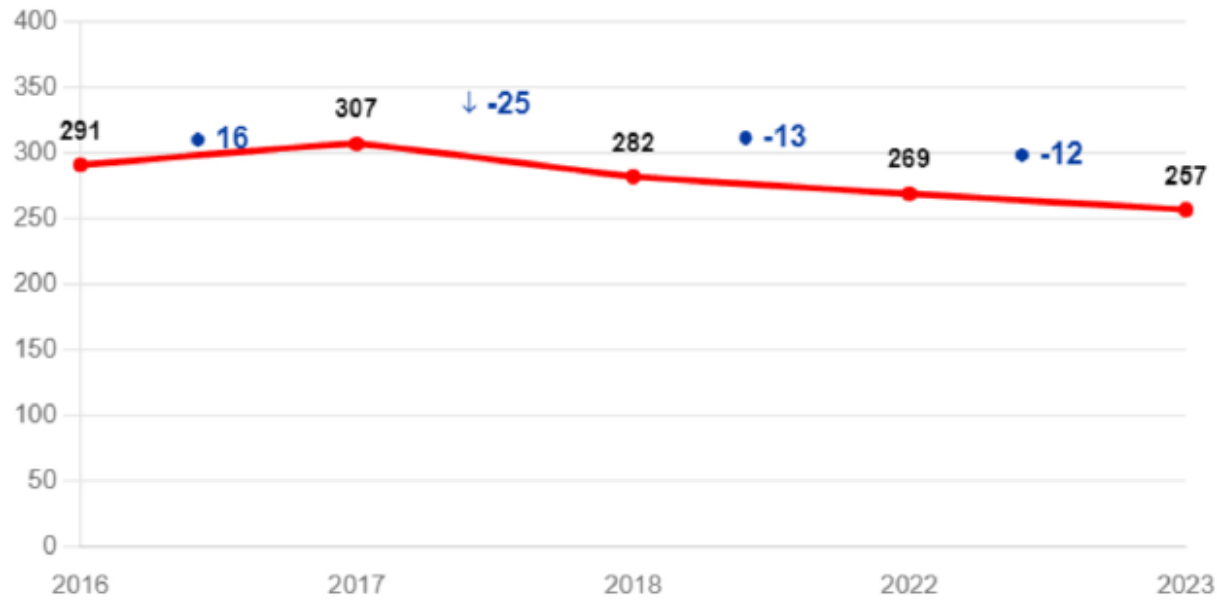


Resultados SIMCE 2023 4º Básico.



Lengua y Literatura: Lectura

Puntaje promedio y comparación según GSE



■ Puntaje promedio nacional del mismo GSE
■ Puntaje promedio del establecimiento

Simbología

La diferencia con establecimientos del mismo GSE es

● 1


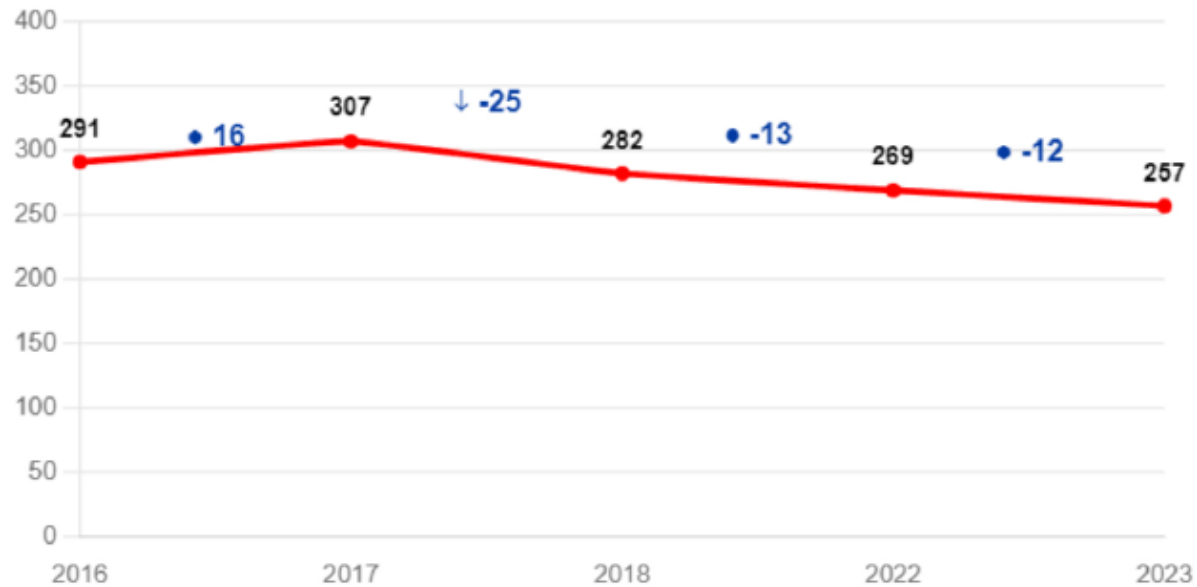


Resultados SIMCE 2023 IIº



Lengua y Literatura: Lectura

Puntaje promedio y comparación según GSE



■ Puntaje promedio nacional del mismo GSE
■ Puntaje promedio del establecimiento

Simbología

La diferencia con establecimientos del mismo GSE es

● 1



Resultados SIMCE 2023 4º Básico



Matemática

Puntaje promedio y comparación según GSE

Promedio 2016	Variación	Promedio 2017	Variación	Promedio 2018	Variación	Promedio 2022	Variación	Promedio 2023
306*	/	297*	/	314	↓ -55	259	● 6	265



Simbología

La diferencia con establecimientos del mismo GSE es

● 1

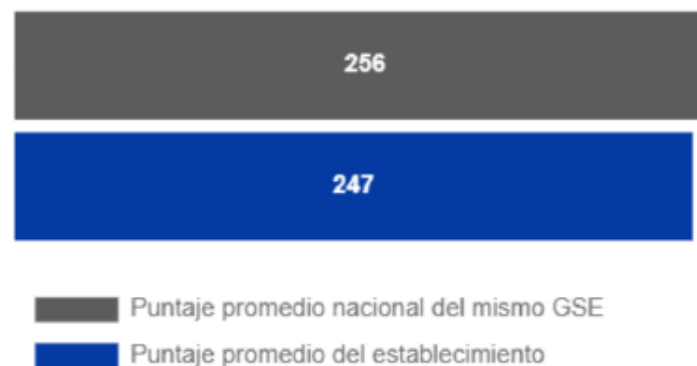
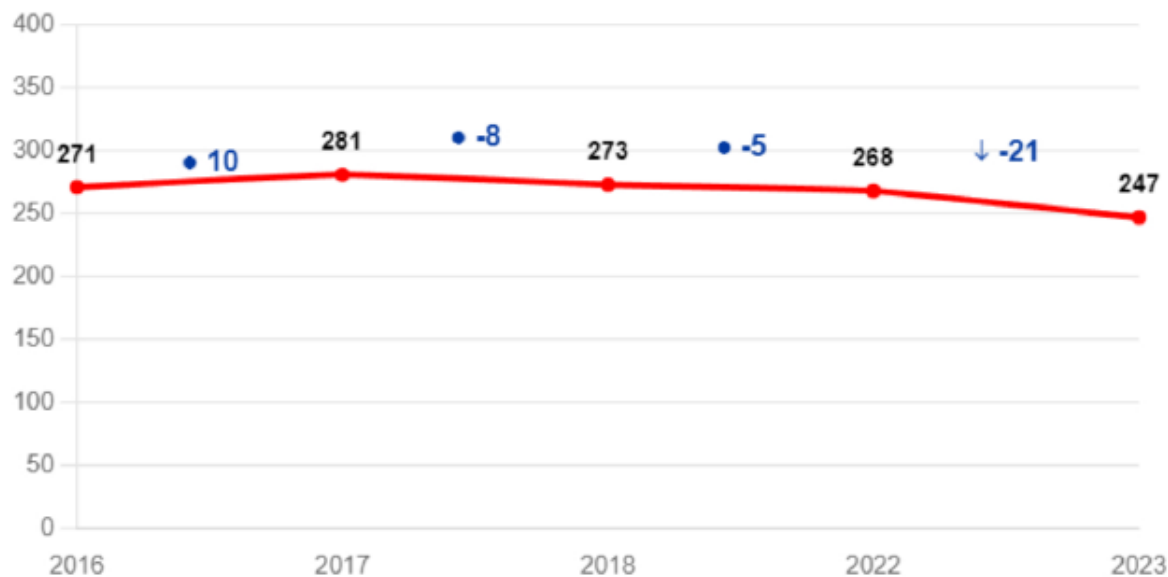


Resultados SIMCE 2023 IIº



Matemática

Puntaje promedio y comparación según GSE



Simbología

La diferencia con establecimientos del mismo GSE es

↓ -9



Resultados SIMCE IDPS 4º Básico

Resultados de los Indicadores de Desarrollo Personal y Social

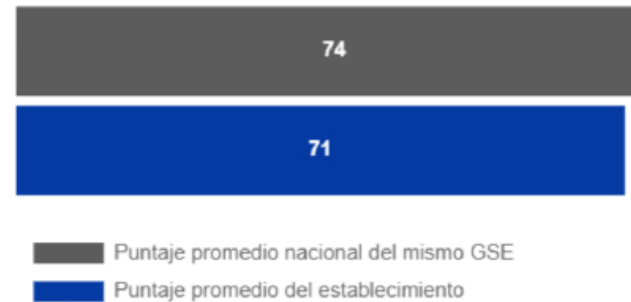
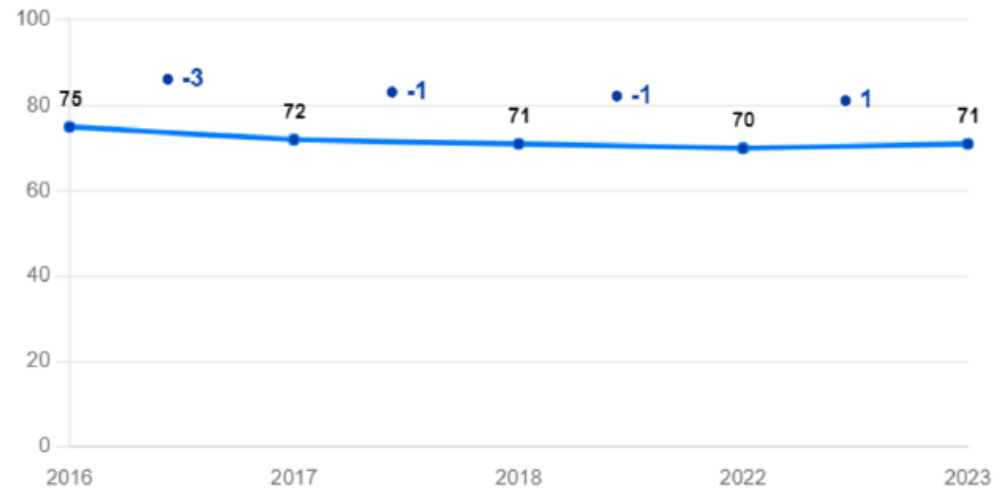
Puntaje promedio y comparación según GSE

Indicador

Dimensión



Autoestima académica y motivación escolar



Simbología

La diferencia con establecimientos del mismo GSE es

● -3



Resultados SIMCE IDPS 4º Básico



Clima de convivencia escolar

Promedio 2016	Variación	Promedio 2017	Variación	Promedio 2018	Variación	Promedio 2022	Variación	Promedio 2023
72*	/	79	● -2	77	● -1	76	↓ -8	68



Simbología

La diferencia con establecimientos del mismo GSE es

↓ -7




Resultados SIMCE IDPS 4º Básico



Participación y formación ciudadana

Promedio 2016	Variación	Promedio 2017	Variación	Promedio 2018	Variación	Promedio 2022	Variación	Promedio 2023
76*	/	81	↓ -5	76	● 1	77	● -3	74



Simbología

La diferencia con establecimientos del mismo GSE es

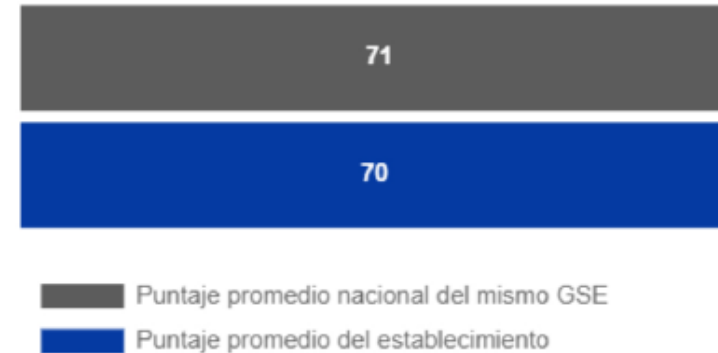
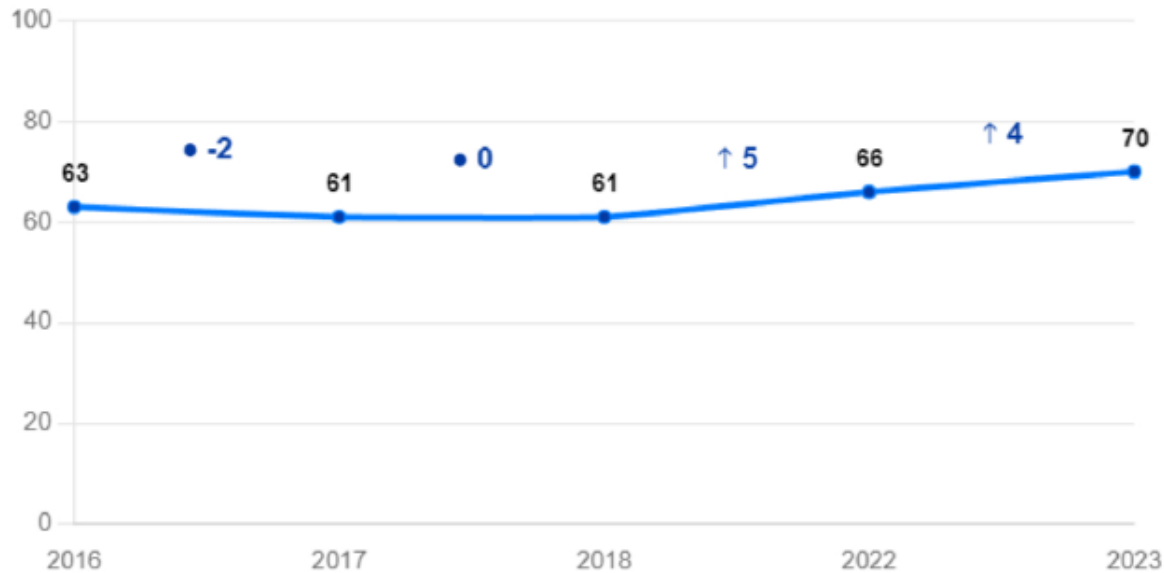
● -4



Resultados SIMCE IDPS 4º Básico



Hábitos de vida saludable



Simbología

La diferencia con establecimientos del mismo GSE es

● -1



Resultados SIMCE IDPS IIº

Resultados de los Indicadores de Desarrollo Personal y Social

Puntaje promedio y comparación según GSE

Indicador


Dimensión



Autoestima académica y motivación escolar

Promedio 2016 Variación Promedio 2017 Variación Promedio 2018 Variación Promedio 2022 Variación Promedio 2023

78* / 78* / 82 ↓ -5 77 • 2 79



■ Puntaje promedio nacional del mismo GSE
■ Puntaje promedio del establecimiento

Simbología

La diferencia con establecimientos del mismo GSE es

↑ 6

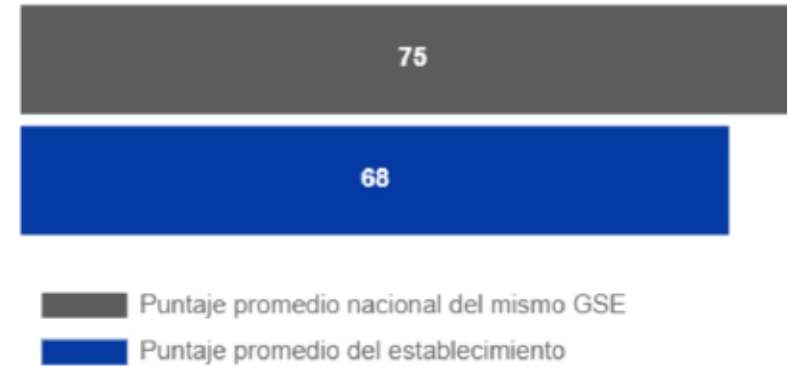


Resultados SIMCE IDPS IIº



Clima de convivencia escolar

Promedio 2016	Variación	Promedio 2017	Variación	Promedio 2018	Variación	Promedio 2022	Variación	Promedio 2023
72*	/	79	● -2	77	● -1	76	↓ -8	68



Simbología

La diferencia con establecimientos del mismo GSE es

↓ -7



Resultados SIMCE IDPS IIº



Participación y formación ciudadana

Promedio 2016	Variación	Promedio 2017	Variación	Promedio 2018	Variación	Promedio 2022	Variación	Promedio 2023
76*	/	81	↓ -5	76	● 1	77	● -3	74



Simbología

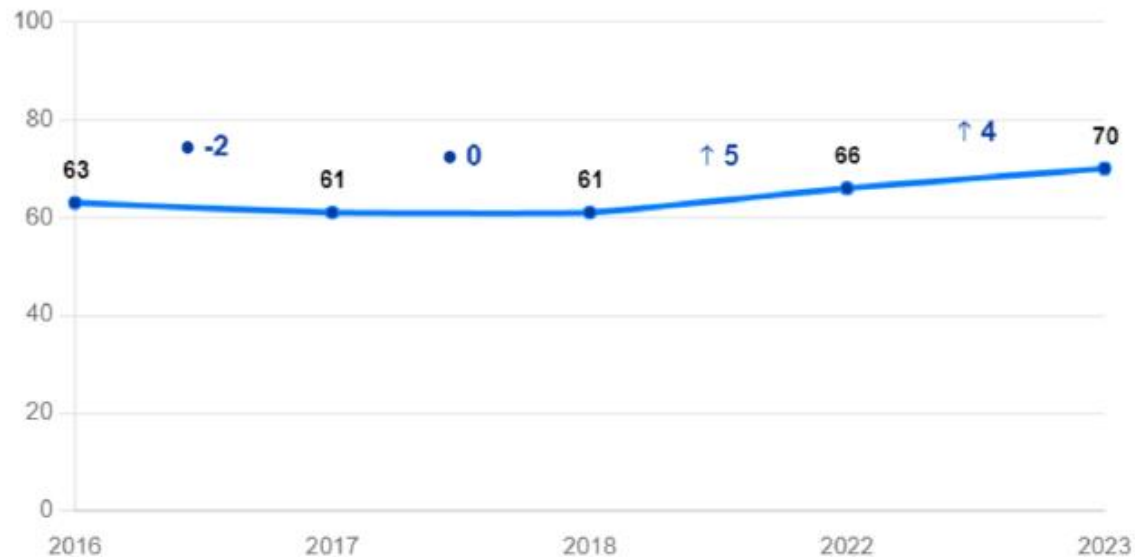
La diferencia con establecimientos del mismo GSE es

● -4



Resultados SIMCE IDPS IIº

Hábitos de vida saludable



Simbología
La diferencia con establecimientos del mismo GSE es

● -1



LICEOS★
BICENTENARIO

Resultados PAES 2023

Liceo Bicentenario Nueva Aurora de Chile



Resultados PAES 2023

Proceso	Cantidad de estudiantes
Matriculados	40
Inscriben	38
Rindieron	36
Habilitados	31
Postularon	22
Seleccionado	17

FACTOR/PUNTAJE	100-400	401-550	551-700	701-850	851-1000
NEM	0	0	18	11	9
Ranking	0	0	17	11	10
C. Lectora	2	9	20	5	0
C. Matemática 1	0	12	17	4	1

FACTOR/PUNTAJE	100-400	401-550	551-700	701-850	851-1000
C. Matemática 2	9	3	1	0	0
Historia y c. sociales	2	10	5	1	0
Biología	5	5	4	0	0
Física	-	-	-	-	-
Química	0	5	2	0	0



LICEOS★
BICENTENARIO

Salidas Pedagógicas

Liceo Bicentenario Nueva Aurora de Chile



Obras de Teatro en el Colegio

Sede Zapata: "El Descubrimiento de Juan"





Obras de Teatro en el Colegio

Sede Zapata: "Un viaje extraordinario"





Visita al Museo de Historia Natural


3ros básicos.





Visita al Museo de la Memoria

III^o y IV^o medio.





Visita al Museo Aeronáutico y del espacio de Chile

5tos, 6tos y 8vos.





Visita al Museo Ralli

III° medio.





Feria Científica





LICEOS★
BICENTENARIO

Convivencia escolar e Inspección General

Liceo Bicentenario Nueva Aurora de Chile



LICEOS★
BICENTENARIO

Se configura equipo de Convivencia Escolar e Inspectoría General.

- Encargado de Convivencia Escolar: Trabajo Articulado con profesores jefes .
- Encargado de Convivencia Escolar: Activación de protocolos de acción.

Inspectoría General:

Resolución de conflictos Leves.

- Inspectoras asistentes de la educación: dos funcionarias
- Encargada de primeros auxilios.
- Simulacros de plan PISE



LICEOS★
BICENTENARIO

Acciones de Convivencia Escolar año 2023.

- Jornada de Convivencia Escolar (abril)
- Jornadas de Educación no sexista (abril)
- Día de la visibilidad trans
- Acompañamiento a cursos en hora de Orientación (temas de apoyo a profesores jefes)
- Reuniones con profesores jefes.

Informe Financiero



CORPORACION EDUCACIONAL NUEVA AURORA DE CHILE

INFORME FINANCIERO EJERCICIO 2023

INGRESOS	M\$
Saldo Anterior año 2022	515.806
Ingresos 2023	1.526.503
TOTAL	2.042.309

EGRESOS	M\$
Remuneraciones	1.135.283
Honorarios	13.329
Gastos Administración y Operación	210.653
Mantenimiento / Remodelaciones	8.242
Acciones SEP	62.906
Servicios	22.278
Seguros	5.752
Gastos Generales	31.102
Respaldo Rendiciones	390.169
Fondos Ppto. No ejecutados SEP	161.000
Cuenta Banco Bicentenario	1.595
TOTAL	2.042.309